

Statistik 2025

ANKÜNFTE UND LOGIERNÄCHTE

in der Destination St.Gallen-Bodensee in Hotel- und Kurbetrieben

	Reg. St.Gallen		Reg. Rheintal		Reg. Bodensee		Reg. Fürstenland		Total		Veränderung Destination
	2025	2024	2025	2024	2025	2024	2025	2024	2025	2024	
1)	180'207	177'692	48'123	46'025	29'488	28'701	23'077	25'312	280'895	277'730	1.14%
2)	337'259	327'997	92'922	92'111	47'742	45'661	41'942	42'711	519'865	508'480	2.24%

1) Ankünfte

2) Logiernächte

HÄUFIGSTE HERKUNFTSLÄNDER DER GÄSTE

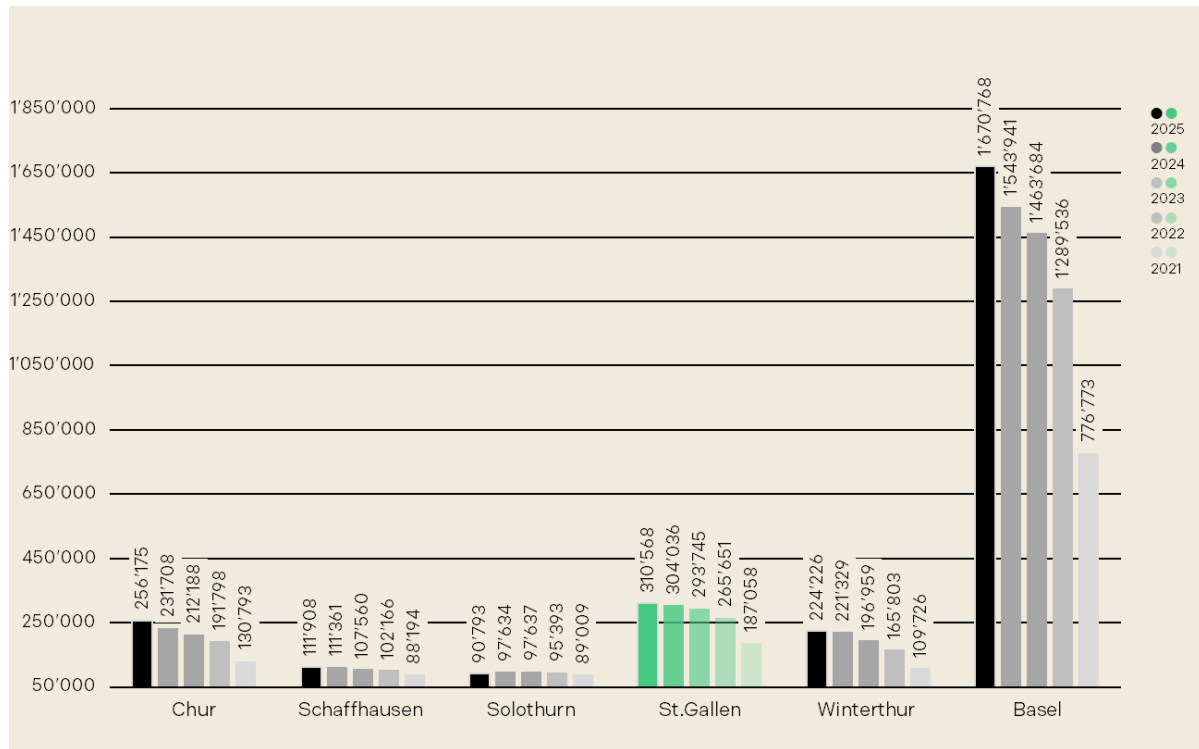
der Destination St.Gallen-Bodensee – Logiernächte in Hotel- und Kurbetrieben

Herkunftsland	2025	2024	2023	2022	VERÄNDERUNG LOGIERNÄCHTE 2025/2024 IN %
Schweiz	322'834	322'170	333'483	309'260	0.21%
Deutschland	79'665	78'366	79'948	78'491	1.66%
Österreich	11'331	11'090	11'437	12'909	2.17%
Italien	9'651	9'677	9'213	9'409	-0.27%
Benelux	7'126	6'700	7'607	7'451	6.36%
Vereinigtes Königreich	10'402	6'856	6'432	5'736	51.72%
Skandinavien	4'967	4'745	4'657	3'820	4.68%
Frankreich	8'894	8'276	8'091	7'385	7.47%
Spanien und Portugal	5'058	5'150	4'970	3'296	-1.79%
Übriges Europa	20'722	19'313	20'949	18'603	7.30%
Europa Total	480'650	472'343	486'787	456'360	1.76%
Verinigte Staaten / USA	9'823	10'550	10'611	7'947	-6.89%
China (mit HGK)	3'940	4'573	3'940	759	-13.84%
SEA*	3'804	3'805	3'937	2'329	-0.03%
Korea	679	598	1'105	299	13.55%
Japan	1'801	1'484	1'388	705	21.36%
Ausland total	197'031	186'310	188'898	170'452	5.75%
Gesamttotal	519'865	508'480	522'381	479'712	2.24%

* Übrige Süd- und Ostasien, Thailand, Singapur, Malaysia, Philippinen, Indonesien

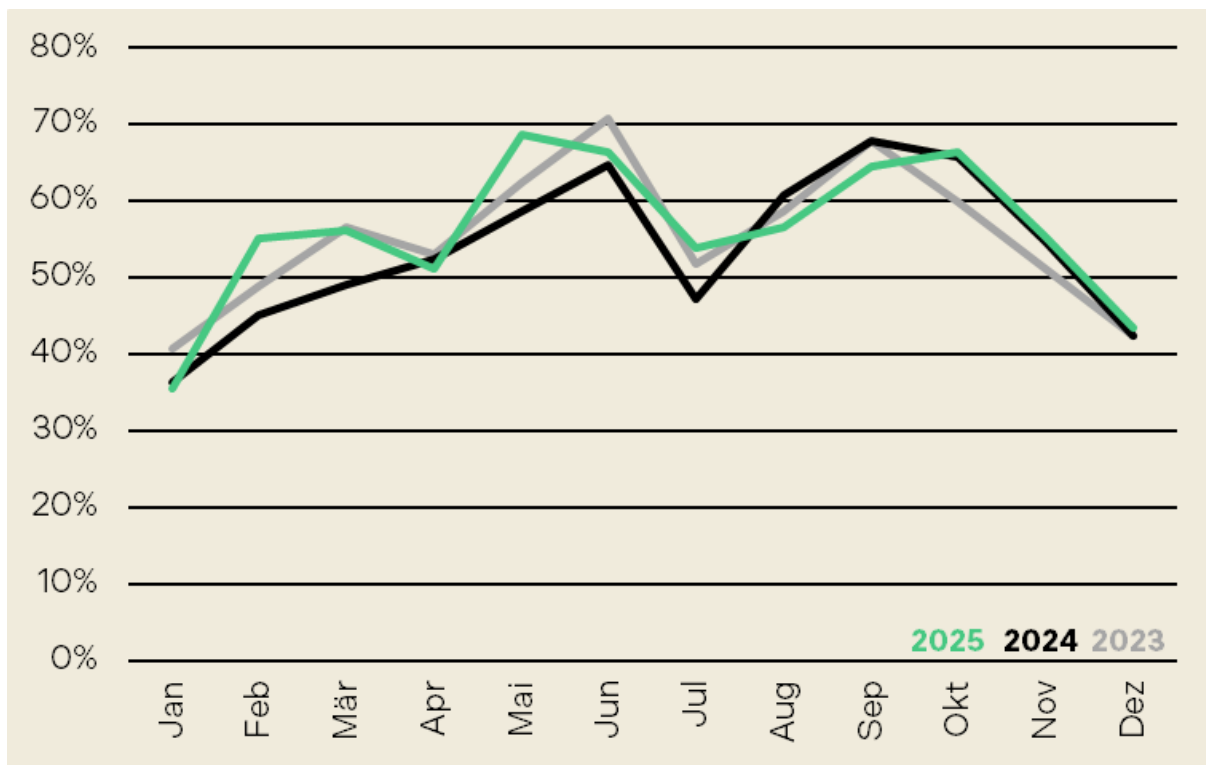
5-JAHRES-VERGLEICH SCHWEIZER STÄDTE

Logiernächte in Hotel- und Kurbetrieben



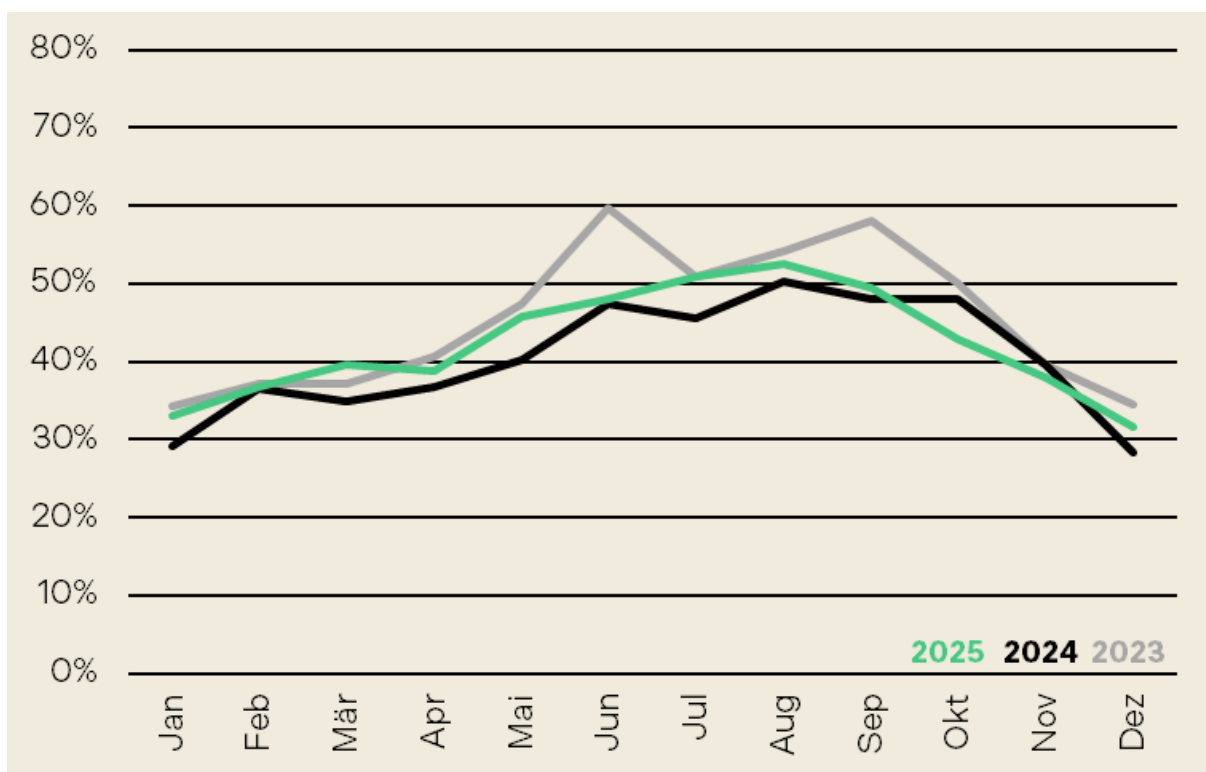
NETTOZIMMERAUSLASTUNG

in der Hotellerie der Stadt St.Gallen



NETTOZIMMERAUSLASTUNG

in der Hotellerie im restlichen Teil der Destination St.Gallen-Bodensee



FREQUENZZAHLEN TAGESTOURISMUS

	2025	2024
Museen	170'596	135'443
Stiftsbezirk Stiftsbibliothek, Ausstellungssaal und Gewölbekeller	195'087	172'545
OpenAir St.Gallen	96'000	115'000
Olma Messen St.Gallen	618'500	608'025
Swiss Casino St.Gallen	129'087	131'432
Walter Zoo	277'846	275'502
Bodensee Schifffahrtsbetriebe (Anzahl Ausstiege in Rorschach)	*23'702	*26'093
Forum Würth Rorschach	71'692	62'592
Maestrani's Chocolarium	**250'000	**230'000
Konzert und Theater St.Gallen	24/25	23/24
Konzerte	23'423	15'601
Theater	77'296	83'091
St.Galler Festspiele	10'219	5'760

*wie in den Vorjahren Ausstiege der Kursfahrten Rorschach-Meersburg-Rorschach, Rorschach-Altenrhein-Rorschach und Sonder-/Charterfahrten. Ohne Rorschach-Lindau.

**Anzahl Besucher

ANKÜNFTE UND LOGIERNÄCHTE CAMPINGPLÄTZE

in der Destination St.Gallen Bodensee (ohne Dauermietplätze)

	2025	2024
Anzahl der Betriebe	11	11
Ankünfte	8'988	7'827
Logiernächte	18'627	18'500